



Fehlmann AG

Keramikbeläge + Natursteine

Tel. +41 (0)62 897 06 23

info@fehlmannag.ch

www.fehlmannag.ch

Pflegeempfehlung
WESTHOF DÜBENDORF

Reinigen und Pflegen von glasierten Fliesen

Glasierte Fliesen gibt es in vielen Farben und Dimensionen. Grundsätzlich unterscheidet man dabei zwei Arten: Wandfliesen (Steingut) und Bodenfliesen (Steinzeug). Beiden gemeinsam ist die glasierte, geschlossene Oberfläche, die sehr unempfindlich und pflegeleicht ist. Nachstehende Hinweise erleichtern Ihnen die Pflege Ihres Belages auf dem Boden, in Küche und Bad.

Erstreinigung von neuen Flächen



Sollten noch Reste von Fugenmörtel auf der Oberfläche sein, wischen Sie den Belag einmal mit Lithofin KF Zementschleierentferner, ca. 1:10 verdünnt. Für Kleinflächen geben Sie einen Schuss Lithofin KF Sanitärreiniger auf einen nassen Schwamm.

Schwamm.

Die gereinigte Fläche stets mit klarem Wasser nachwischen oder abspülen.

Reinigen stark verschmutzter Flächen



Führen Sie eine Grundreinigung durch: Lithofin KF Intensivreiniger bis 1:10 verdünnen und auftragen. So entfernen Sie hartnäckigen Alltagsverschmutz, Reste von Pflegemitteln, fettige und ölige Verschmutzungen. Die Fliesen erhalten ihr ursprüngliches Aussehen zurück.



In Sanitärbereichen wie Bad, Dusche, Toilette verwenden Sie Lithofin KF Sanitärreiniger um Kalkablagerungen und andere Verkrustungen zu beseitigen.

Schutz und Pflegeleichterung

Glasierte Fliesen können und müssen nicht imprägniert oder anderweitig geschützt werden.

Wachs- oder Acrylatprodukte eignen sich nicht, da sie Schichten bilden. Diese Schicht würde Schmutz binden und die Unterhaltsreinigung erschweren.

Zementfugen sind porös und können stärker verschmutzen. Durch eine Imprägnierung mit Lithofin KF Fugenschutz wird das Verschmutzen reduziert und das Reinigen erleichtert.

Besondere Verunreinigungen

Schwarze Stockflecken und Schimmel auf Zement- und Silikonfugen entfernt man mit Lithofin KF Schimmel-Ex*. Einfach aufsprühen und nach ca. 10 Minuten mit Wasser abwaschen. Auch geeignet bei pflanzlichen oder durch Lebensmittel verursachten Verfärbungen.

Frische Farbe, Holzlasuren, Wachse, Fette, Harze u.ä. entfernt man mit Lithofin LÖSEFIX.

△ Hinweis: Glasierte Fliesen müssen nicht säure- bzw. chemikalienbeständig sein. Machen Sie daher insbesondere bei empfindlichen Dekorfliesen eine kleine Probe an einer unauffälligen Stelle.

Die professionelle Lösung

Herstellung und Vertrieb: LITHOFIN AG · D-73240 Wendlingen · Telefon +49 (0)70 24 94 03-0 · E-Mail: info@lithofin.de · www.lithofin.de
Vertrieb für Österreich: ARDEX Baustoff GmbH · 3382 Loosdorf · Telefon 027 54 7021-0 · E-Mail: office@ardex.at · www.lithofin.at
Vertrieb für die Schweiz: LITHOFIN Schweiz AG · 5420 Ehrendingen · Telefon 0 56 2 03 18-50 · E-Mail: info@lithofin.ch · www.lithofin.ch


Pflege von Bodenflächen



Für einen sauberen, schönen und gepflegten Bodenbelag sollten Sie regelmäßig feucht wischen. Geben Sie dem Wischwasser einen Schuss (ca. 20 ml) Lithofin KF Pflegereiniger zu. Damit entfernen Sie allen Oberflächenschmutz und erhalten den

Glanz.

Pflege in Küche und Bad



Alle Flächen auf denen (kalkhaltiges) Wasser antrocknet, sollten Sie gelegentlich mit Lithofin KF Sanitärreiniger gründlich reinigen. Zum Schutz zementär gebundener Fugen sollten Sie die Flächen vorher mit Wasser abspritzen und/oder Lithofin KF Sanitärreiniger nur verdünnt einsetzen.



Für Kleinflächen geben Sie einen Schuss Lithofin KF Sanitärreiniger auf einen nassen Schwamm.

Damit entfernen Sie Kalkablagerungen, Seifenrückstände, Urin- und Wasserstein und erhalten wieder saubere, klare und glänzende Oberflächen. Chromarmaturen, Glas, Sanitärkeramik, sowie die Fugen u.a. werden gleich mitgereinigt.

Bei Unklarheiten und Fragen hilft Ihnen das LITHOFIN-Service-Telefon: +49 7024 9403-20

*Biozidprodukte vorsichtig verwenden. Vor Gebrauch stets Etikett und Produktinformation lesen.

Diese Information kann und soll nur unverbindlich beraten. Die Verwendung eines Produkts ist auf die örtlichen Gegebenheiten und die zu behandelnden Oberflächen abzustimmen. Die Eignung des Produkts ist an einer Probefläche zu ermitteln (D3.20as).

Ref. D-42000 Stand 3.20as



LITHOFIN-Produkte erhalten Sie bei:

Reinigen - Schützen - Pflegen von **Feinsteinzeug** -innen -

Anleitung für matte, glasierte und strukturierte Oberflächen

Feinsteinzeugfliesen werden aus fein aufbereiteten keramischen Rohstoffen bei hohen Temperaturen gebrannt. Die dabei entstehenden hochdichten Oberflächen sind strapazierfähig und unempfindlich. Die richtige Behandlung -von Anfang an- bringt die Eigenschaften von Feinsteinzeug voll zur Wirkung und sichert Ihnen einen problemlosen Gebrauch und viele Jahre ungetrübte Freude mit diesen vielseitigen Keramikfliesen.

Die 3 Arbeitsschritte im Überblick *detaillierte Angaben siehe Seite 2*


1

Erstreinigung neuer Flächen *gebrauchte Flächen: siehe Seite 2*

Lithofin KF Zementschleierentferner -entfernt Schleier und schafft eine klare, saubere Oberfläche



Bedarf: 1Liter/50m²



Produkt mit Wasser 1:4 verdünnen



Vorgenässten Boden feuchtnass wischen



Mit frischem Wasser gut nachwaschen

Erforderliche Geräte: Eimer, Mopp und Schrubber, Gummiabzieher oder Wassersauger

2

Schutzbehandlung gegen Flecken

Eine Schutzbehandlung ist bei matten, glasierten und strukturierten Feinsteinzeug-Oberflächen nicht erforderlich.

3

Regelmäßige Unterhaltspflege

Lithofin KF Pflegereiniger -regelmäßig verwendet- erhält gepflegte Oberflächen.



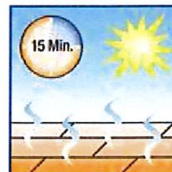
Bedarf: 1Liter



Dem Wischwasser 1Schuss (ca. 20 ml) zugeben



Boden nassfeucht wischen. Mit nebelfeuchtem Wischer Flüssigkeitsfilm aufnehmen.



Trocknen lassen, nicht begehen



Erforderliche Geräte: Eimer, Wischmopp o.ä.

Bitte beachten Sie die Gebrauchsanleitungen auf der Verpackung.

Ref. 22001 3.20as

1 Grundreinigung gebrauchter, verschmutzter Flächen

Die Behandlung eines gebrauchten Belages erfordert eine sorgfältige Vorreinigung. Alle Verunreinigungen und Pflegemittel müssen von der Oberfläche, aus den Poren und Fugen entfernt werden.

- Lithofin KF Intensivreiniger je nach Verschmutzung bis 1:10 mit Wasser verdünnen, mit Schrubber oder Wischmopp satt auftragen und 5-10 Minuten einwirken lassen.
- Danach gut mit Schrubber oder Bürstmaschine durchbürsten und weitere 5 Minuten warten. Unter Bürsten Wasser zugeben, dann aufnehmen oder absaugen.
- Mit sauberem Wasser min. 2 x nachwaschen, bis alle Reinigerreste vollständig entfernt sind. Nach min. 24 Std. Trocknungszeit können Sie die Schutzbehandlung durchführen.



Entfernen spezieller Verunreinigungen

Fett, Öl, Wachs, Teer, Holzlasuren, Farbe, Tinte, Gummistreifen, Schuhabrieb	Lithofin LÖSEFIX
Kalkablagerungen, Rostflecken	Lithofin KF Sanitärreiniger
Kaffee, Tee, Rotwein, Fruchtsaft	Lithofin KF Schimmel-Ex*

2 Zusatzpflege Bad

Für die mühelose Unterhaltspflege von allen keramischen Kleinflächen wie Duschwände, Badewannen, WC, Waschbecken und -tischplatten eignet sich hervorragend Lithofin KF Badreiniger. Der mild alkalische Reiniger entfernt leichte Kalkablagerungen, Schmutz- und Seifenreste sowie Shampoo.

Lithofin KF Sanitärreiniger löst Oberflächenablagerungen wie Kalk- und Schmutzreste, Wasserstein, Seifen, Fettreste und Rost, so dass sie mit Wasser abgespült werden können. Ohne Nachpolieren entsteht frischer Glanz. Der angenehme Geruch unterstreicht die hygienische Sauberkeit.

Wichtig: Zum Schutz zementär gebundener Fugen sollte man die Flächen vorher mit Wasser abspritzen und/oder Lithofin KF Sanitärreiniger nur verdünnt einsetzen.



Hinweis:

Schwarze Stockflecken und Schimmel auf Zement- und Silikonfugen entfernt man mit Lithofin KF Schimmel-Ex*. Einfach aufsprühen und nach ca. 30 Minuten mit Wasser abwaschen.

*Biozidprodukte vorsichtig verwenden. Vor Gebrauch stets Etikett und Produktinformation lesen.



Wichtige Hinweise:

- △ Bitte beachten Sie die ausführlichen Gebrauchsanleitungen auf der Verpackung.
- △ Fett- oder wachshaltige Reinigungsmittel führen zu erhöhter Schmutzhaftung und können die Rutschsicherheit beeinträchtigen.

*Biozidprodukte vorsichtig verwenden. Vor Gebrauch stets Etikett und Produktinformation lesen.

Diese Information kann und soll nur unverbindlich beraten.
 Die Verwendung eines Produkts ist auf die örtlichen Gegebenheiten und die zu behandelnden Oberflächen abzustimmen. Die Eignung des Produkts ist an einer Probefläche zu ermitteln (D3.20as).

Bei Unklarheiten und Fragen hilft Ihnen das
LITHOFIN-Service-Telefon: 07024 9403-20

LITHOFIN-Produkte erhalten Sie bei:

Die professionelle Lösung

Herstellung und Vertrieb: LITHOFIN AG · D-73240 Wendlingen · Telefon +49 (0)70 24 94 03-0 · E-Mail: info@lithofin.de · www.lithofin.de
 Vertrieb für Österreich: ARDEX Baustoff GmbH · 3382 Loosdorf · Telefon 027 54 7021-0 · E-Mail: office@ardex.at · www.lithofin.at
 Vertrieb für die Schweiz: LITHOFIN Schweiz AG · 5420 Ehrendingen · Telefon 0 56 2 03 18 50 · E-Mail: info@lithofin.ch · www.lithofin.ch